









Comunidad Plan Grande, Ejido Carrizal, Municipio de Motozintla de Mendoza, Chiapas

## Grupo Focal A; Capital Físico



Facilitador: Abel de Jesus Roblero

## A.1. Dinámica: Valorando lo que tenemos (Eval. Subjetiva)

	MUY BUENA/IDEAL	BUENA	MALA
<b>PISO</b>	Piso de cemento en todos los cuartos evitando el polvo	Piso con material de algunos cuartos ya que evita enfermedades	Piso de tierra-promoviendo enfermedades
<b>TECHO</b>	Losa	De lamina buena	laminas con agujeros
<b>PAREDES</b>	Tabique, ladrillo	adobe	Son de adobe
<b>CUARTOS</b>	Cuatro cuartos: 2 dormitorios, una cocina y una bodega	Dos cuartos y una cocina	Sólo un cuarto.
<b>BAÑO/LETRINA</b>	Baños con drenaje de taza y boyler	Letrinas	Sin baño o letrina menos drenaje
	Con luz eléctrica y cada cuarto con focos ahorradores	Todos con con luz eléctrica	Alteración de las tarifas
	Agua potable, la que tienen es de vertiente	Todos tiene agua. Cuentan con tanques y algunos tienen agua potable.	Sin agua ni de manantial ni potable
	Todos con drenaje	----	Sin drenaje
	Carretera pavimentada, mas amplia.	Servicio regular de camino de terracería	Sin camino de terraceria
	Tener clínica en el ejido	Casa de salud pero sin muchos servicios	No hay casa de salud .
	Escuelas en buenas condiciones y todas con cocina escolar.	Hay preescolar y primaria pero es necesaria una secundaria	-----
	Terrenos mas grandes , herramientas e insumos para producir otros cultivos	Todos cultivan maíz y frijol, les alcanza para consumo en su mayoría	Que no se de por las plagas y la producción no alcance para consumo
	Que cada familia tuviera 3 gandaos para leche y estiercol	Al menos un ganado	Si tuvieran ganado lo malo es que compactaría su suelo .

### A.3. Dinámica: Nuestras vidas en el año



Variaciones climáticas a lo largo del año

- ◆ Marzo-abril: hace calor, escases de agua, mes de marzo es el peor mes (calor, viento e incendios)
- ◆ Mayo-agosto: buena cantidad de lluvia.
- ◆ Septiembre-octubre: exceso de lluvias, presencia de huracanes y deslaves sobre todo mes de septiembre es el segundo peor mes del año.
- ◆ Noviembre –Diciembre : Buenos meses ya no hay riesgo de deslaves
- ◆ Enero: Heladas fuertes.
- ◆ Febrero: Se empieza a secar debido a heladas y escases de agua.

Siembra y cosecha de maíz y frijol

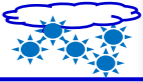











## Tabla de salida: Nuestras vidas en el año

		Tabla de Salida: Nuestras vidas en el año											
Aspectos		ENERO	FEBRERO	MARZO	ABRIL	MAYO	JUNIO	JULIO	AGOSTO	SEPTIEMBRE	OCTUBRE	NOVIEMBRE	DICIEMBRE
Riesgo													
Factores de Riesgo		Calor, falta de agua y alimento para los animales. Lluvias en exceso, huracanes, derrumbes y heladas											
		Buena cantidad de lluvia											
		Condiciones climáticas favorables para los cultivos											
Actividad Productiva		+/-	+/-	-	-	+	+	+	+	+/-	+/-	+/-	+/-
Clima	T°	+	+	+/-	+/-	+	+	+/-	-	-	-	+/-	+/-
	Lluvia	-	-	-	-	+/-	+/-	+/-	+/-	+/-	+	-	-
	Viento	+/-	+	+/-	-	-	-	-	-	-	-	-	-
Observaciones:		Cuando no se tiene buena cosecha compran maíz y frijol. En época seca algunos acarrear el agua desde el río, otros captan la lluvia o reciclan el agua. En lluvias fuertes hacen cunetas y desagües, establecen refugios en las casas o en algún otro lugar seguro de la comunidad. En época fría calientan el hogar con la leña que reunieron en los meses previos.											

+: presencia, magnitud alta / +/-: presencia, magnitud baja / -: ausencia o magnitud muy baja

- ◆ Las variaciones climáticas se dan durante todo el año.
- ◆ En mayo comienza la lluvia y se siembra el maíz y frijol. Además hay alimento para los animales.
- ◆ En octubre se cosechan primeros elotes
- ◆ Noviembre-enero se cosecha el maíz y frijol. Cuando hay buena cosecha se vende una parte de la producción.

## Tabla de salida: Nuestra vida en el año 2

MESES	ACTIVIDAD PRODUCTIVA	
Enero	Cosecha el maíz y frijol	
Febrero	Cosecha el maíz (mazorca), frijol, chilacayote, chayote y la fresa	
Marzo	A mediados de marzo comienza limpia de parcela (no se quema)picar caña	
Abril	Limpia de parcela (no se quema)picar caña	
Mayo	Siembra de maíz	
Junio	1ra limpia (azadón y machete) y, aprovechamiento hierbas comestibles y hongos	
Julio	1ra fertilización de maiz y siembra de frijol de vara	
Agosto	Segunda abonada	
Septiembre	Se hace limpia del frijol y abonada	
Octubre	Cosecha de primero elotes	
Noviembre	Algunos comienzan a cosechar frijol y elotes	
Diciembre	Algunos comienzan a cosechar frijol	
Algunos siembran frijol de vara y otros de suelo; la siembra y cosecha es a diferente tiempo.		