

Comunidad Libertad Frontera, Municipio de Mazapa de Madero, Chiapas

Grupo Focal A; Capital Físico



Facilitador: Abel de Jesus Roblero

A.1. Dinámica: Valorando lo que tenemos (Eval. Subjetiva)









	MUY BUENA/IDEAL	BUENA	MALA
PISO	piso de concreto o loseta	Piso de cemento (mayoria)	Piso de tierra
TECHO	Losa	De lamina buena	lamina de carton o con agujeros
PAREDES	Tabique, ladrillo	Adobe, o adobe y repello	De carton, laminas
CUARTOS	Cinco cuartos: tres dormitorios, una cocina y una sala	Dos cuartos , una cocina y una sala	Sólo un cuarto
BAÑO/LETRINA	Baños con drenaje de taza regadera y lavamanos ,	letrina	Sin baño o letrina o sin paredes de la letrina
	Alumbrado publico, buena instalación y cada cuarto focos ahorradores	Un foco en cada cuarto	Sin luz, usar velas o candil
	Agua potable, tanque de agua y buenas condiciones de la tubería	Agua potable ,manantial y tubería	Sin agua, agua sucia o acarrear agua
	Todos con drenaje,	No tienen drenaje	Sin drenaje
	Carretera pavimentada, mas amplio y en buenas condiciones	Regular camino de terracería , estrecho	Sin camino de terracería y tener que cargar la despensa
	Tener clínica , servicio 24 hrs, suficiente medicamento	Casa de salud	No tener clínica ni casa de salud
	Escuelas de todos los niveles: preescolar, primaria, secundaria y COBACH	Hay preescolar ,primaria, telesecundaria	-----
	Terrenos planos , herramienta para preparación de la tierra , alta producción	Terrenos con pendiente regular pero con buen rendimiento	No tener terrenos o terrenos con mucha pendiente
	Que cada familia tuviera 2 ganados para leche y estiércol	Algunas familias tienen 4 o 5 vacas	No tener nada de animales.













Tabla de salida: Nuestras vidas en el año

		Tabla de Salida: Nuestras vidas en el año											
Aspectos		ENERO	FEBRERO	MARZO	ABRIL	MAYO	JUNIO	JULIO	AGOSTO	SEPTIEMBRE	OCTUBRE	NOVIEMBRE	DICIEMBRE
Riesgo													
Factores de Riesgo		Calor, falta de agua y alimento para los animales. Lluvias en exceso, huracanes, derrumbes y heladas											
		Buena cantidad de lluvia											
		Condiciones climáticas favorables para los cultivos											
Actividad Productiva		+	+	-	-	+	+	+	+	+/-	+/-	+/-	+/-
Clima	T°	+	+	+/-	+/-	+	+	+/-	-	-	-	+/-	+/-
	Lluvia	-	-	-	-	+	+	+	+	+	+/-	-	-
	Viento	+	+/-	+	+	-	-	+/-	-	-	-	-	-
Observaciones:													

+: presencia, magnitud alta / +/-: presencia, magnitud baja / -: ausencia o magnitud muy baja

- ◆ Las variaciones climáticas se dan durante todo el año.
- ◆ En mayo comienza la lluvia y se siembra el maíz y frijol. Además hay alimento para los animales.
- ◆ En octubre se cosechan primeros elotes
- ◆ Noviembre-enero se cosecha el maíz y ejotes. Cuando hay buena cosecha se vende una parte de la producción.

Tabla de salida: Nuestra vida en el año 2

MESES	ACTIVIDAD PRODUCTIVA	
Enero	Cosecha de maíz y frijol lo guardan en granero	
Febrero	Cosecha el maíz (mazorca), frijol, guardan en granero	
Marzo	Cortan y guardan leña	
Abril	Limpia de parcela y guardan leña-madera	
Mayo	Limpia de terreno y a finales de mayo empieza con la siembra de maíz ,frij	
Junio	Siembra de maíz, frijol y algunas hortalizas	
Julio	Primera limpia y abonada maíz y frijol	
Agosto	Limpia constante y segunda abonada a finales de agosto de maiz	
Septiembre	cosecha de frijol	
Octubre	Algunos comienzan a cosechar de primero elotes	
Noviembre	Cosecha de elotes tardios	
Diciembre	Algunos comienzan a cosechar frijol de vara y mazorcas	

Necesidades de cambio

- Darle continuidad a practicas aprendidas con los grupos de ECOSUR Y K´anan Choch
- Hacer viveros con plantas nativas de la comunidad