




Comunidad Horizonte, Municipio de Mazapa de Madero,
Chiapas

Grupo Focal A; Capital Físico



Facilitador: Abel de Jesus Roblero

A.1. Dinámica: Valorando lo que tenemos (Eval. Subjetiva)

	MUY BUENA/IDEAL	BUENA	MALA
PISO	Vitropiso o piso de colores	Piso de cemento	Piso de tierra
TECHO	Losa	De lamina buena	lamina de carton o pajon
PAREDES	Tabique, ladrillo, repello	Adobe. Son pocos los que tienen de tabique s/ repello	De carton, otates
CUARTOS	Cinco cuartos: 3 dormitorios, una cocina y una sala	Dos cuartos, una cocina y una sala	Sólo un cuarto.
BAÑO/LETRINA	Baños con drenaje de taza luz, lavamanos ,espejo	De tabique,taza, agua, techo de lamina, piso cemento	Sin baño o letrina o sin agua
	Alumbrado publico y en cada cuarto de la vivienda	Un foco en cada cuarto	No tener luz, usar velas o candil
	Agua potable, suficiente, tuberia, tanque de agua	Agua potable pero poca, tuberia, tanque.	Sin agua, ir por agua a los barrancos
	Todos con drenaje	No tienen drenaje	Sin drenaje
	Carretera pavimentada, mas amplia con dos carriles	Servicio regular de camino de terracería , estrecho	Sin camino de terraceria y tener que cargar la despensa
	Tener clínica , servicio 24 hrs, suficiente medicamento	Hay clínica medico de lunes a viernes y enfermera sábado y domingo	No hay casa de salud .
	Escuelas de todos los niveles: preescolar, primaria, secundaria y COBACH	Hay preescolar y primaria pero es necesaria una secundaria y COBACH	-----
	Terrenos mas grandes , alguna herramienta para arado de la tierra	Todos medianos en area pero logran producir para consumo	No tener terrenos
	Que cada familia tuviera 5 ganados para leche y estiercol	Al menos un ganado, o aumentar gallinas,	No tener nada de animales.

A.3. Dinámica: Nuestras vidas en el año



Variaciones climáticas a lo largo del año

- ◆ Marzo-abril: hace calor, escasas de agua, mes de marzo es el peor mes (calor, viento e incendios)
- ◆ Mayo-agosto: buena cantidad de lluvia, vientos fuertes en julio 2do peor mes del año
- ◆ Septiembre-octubre: exceso de lluvias, presencia de huracanes y deslaves sobre todo mes de septiembre es el tercer peor mes del año.
- ◆ Noviembre –Diciembre : Buenos meses ya no hay riesgo de deslaves
- ◆ Febrero: Se empieza a secar debido a heladas y escasas de agua.
- ◆ Enero: Heladas fuertes, primer peor mes del año

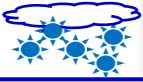










Tabla de salida: Nuestras vidas en el año

		Tabla de Salida: Nuestras vidas en el año											
Aspectos		ENERO	FEBRERO	MARZO	ABRIL	MAYO	JUNIO	JULIO	AGOSTO	SEPTIEMBRE	OCTUBRE	NOVIEMBRE	DICIEMBRE
Riesgo													
Factores de Riesgo		Calor, falta de agua y alimento para los animales. Lluvias en exceso, huracanes, derrumbes y heladas											
		Buena cantidad de lluvia											
		Condiciones climáticas favorables para los cultivos											
Actividad Productiva		+/-	+/-	-	-	+	+	+	+	+/-	+/-	+/-	+/-
Clima	T°	+	+	+/-	+/-	+	+	+/-	-	-	-	+/-	+/-
	Lluvia	-	-	-	-	+/-	+/-	+/-	+/-	+/-	+	-	-
	Viento	+	+/-	+	+	-	-	+/-	-	-	-	-	-
Observaciones:		El ciclo productivo anterior no se levanto mucha producción por plagas principalmente gallina ciega											

+: presencia, magnitud alta / +/-: presencia, magnitud baja / -: ausencia o magnitud muy baja

- ◆ Las variaciones climáticas se dan durante todo el año.
- ◆ En mayo comienza la lluvia y se siembra el maíz y frijol. Además hay alimento para los animales.
- ◆ En octubre se cosechan primeros elotes
- ◆ Noviembre-enero se cosecha el maíz y frijol. Cuando hay buena cosecha se vende una parte de la producción.

Tabla de salida: Nuestra vida en el año 2

MESES	ACTIVIDAD PRODUCTIVA	
Enero	Cosecha de maíz y frijol	
Febrero	Cosecha el maíz (mazorca), frijol, se cura la semilla y se guarda en la troje	
Marzo	A mediados de marzo comienza limpia de parcela, algunos venden excedentes	
Abril	Limpia de parcela y guardan leña	
Mayo	Siembra de maíz y haba	
Junio	1ra limpia (azadón y machete) y primera abonada	
Julio	siembra de frijol de vara	
Agosto	Segunda abonada	
Septiembre	Se hace limpia del frijol y segunda limpia	
Octubre	Cosecha de primero elotes	
Noviembre	Algunos comienzan a cosechar ejotes	
Diciembre	Algunos comienzan a cosechar frijol y mazorcas	