



FORDECYT.

**Gestión y estrategias de manejo sustentable para el
desarrollo regional en la cuenca hidrográfica
transfronteriza Grijalva.**

**Base de datos del módulo II, municipio de
Huitiupán, Chiapas (Parte II).**

Presenta: Dr. Guillermo Montoya Gómez.

1.- Producción pecuaria.....	3
1.1.- Ganado Bovino.....	3
1.2.- Ganado Porcino.....	7
1.3.- Ganado Ovino.....	11
1.4.- Aves.....	15
Bibliografía.....	19

1 Producción pecuaria.

1.1 Ganado Bovino.

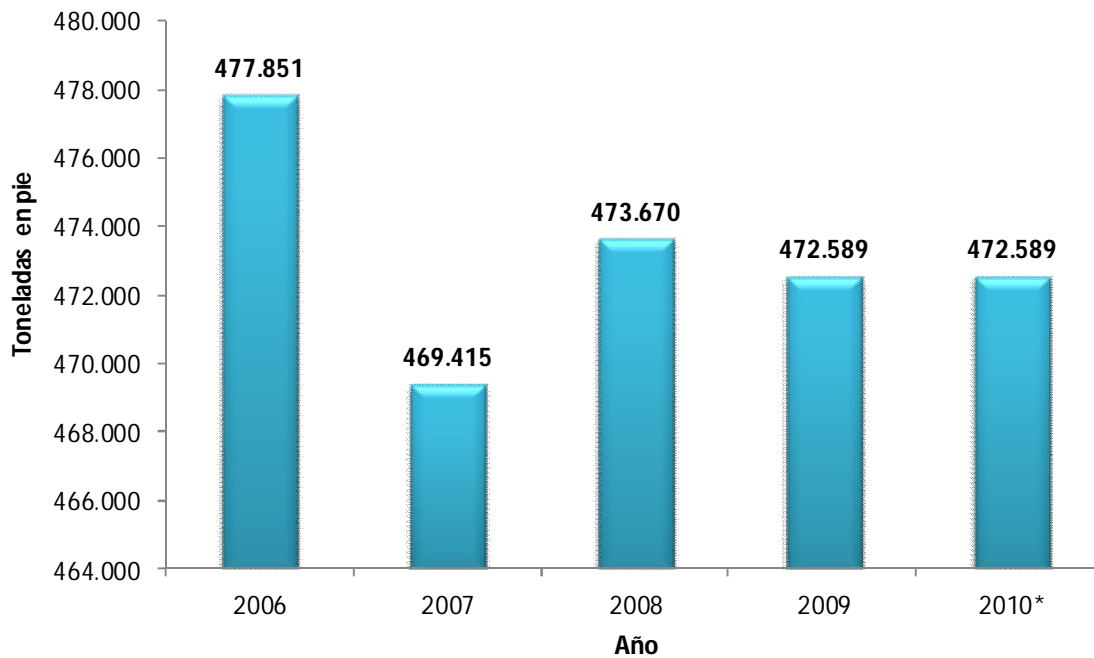
Cuadro. Producción (ton) de ganado bovino en pie en Huitiupán Región VII De Los Bosques período 2006-2010.

Municipio	2006	2007	2008	2009	2010*
Huitiupán	477.851	469.415	473.670	472.589	472.589

*= Hasta Enero 2010

Fuente: www.oedrus-portal.gob.mx

Gráfica. Producción (ton) de ganado bovino en pie en Huitiupán Región VII De Los Bosques período 2006-2010.



*= Hasta Enero 2010

Fuente: www.oedrus-portal.gob.mx

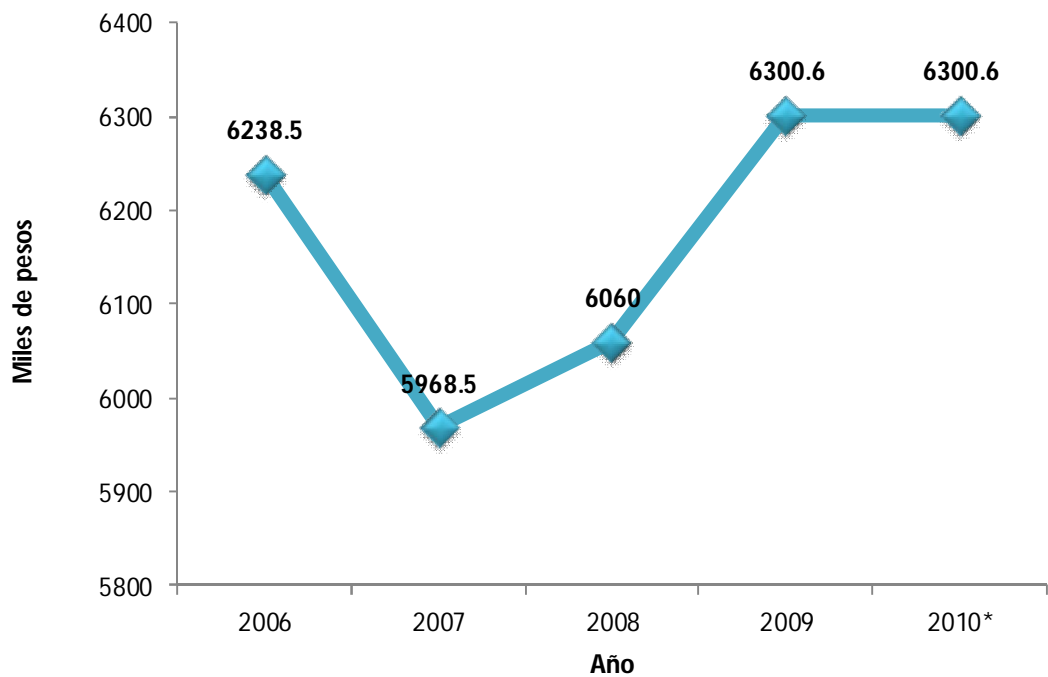
Cuadro. Valor de producción (M. de P.) de ganado bovino en pie en Huitiupán Región VII De Los Bosques período 2006-2010*.

Municipio	2006	2007	2008	2009	2010*
Huitiupán	6238.5	5968.5	6060	6300.6	6300.6

*= Hasta Enero 2010

Fuente: www.oedrus-portal.gob.mx

Gráfica. Valor de producción (M. de P.) de ganado bovino en pie en Huitiupán Región VII De Los Bosques período 2006-2010*.



*= Hasta Enero de 2010

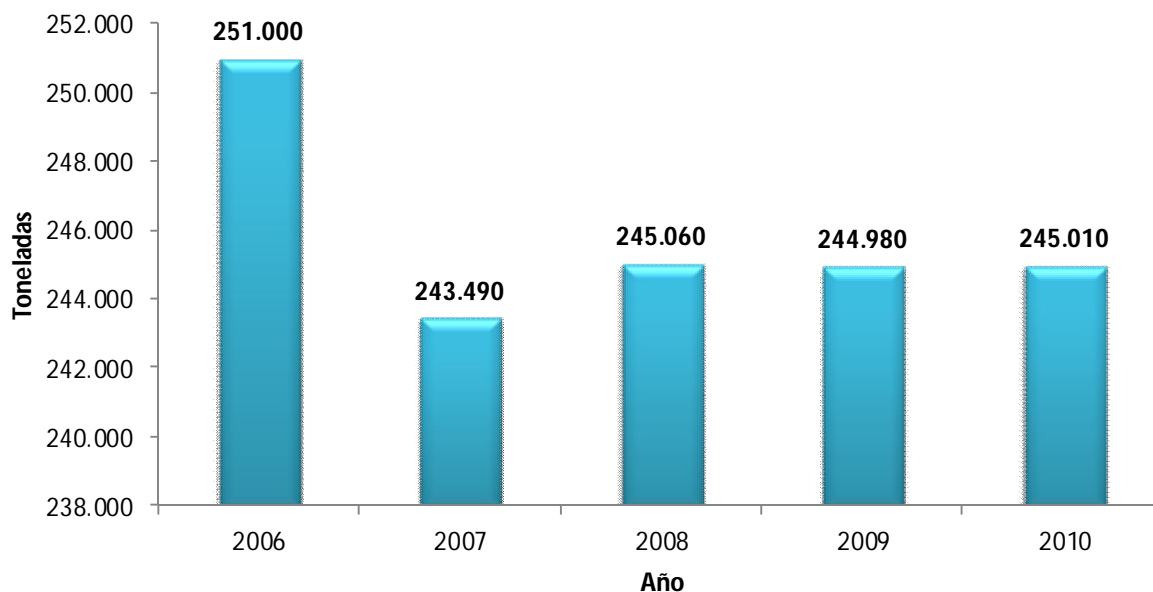
Fuente: www.oedrus-portal.gob.mx

Cuadro. Producción (ton) de ganado bovino carne en canal en Huitiupán Región VII De Los Bosques período 2006-2010.

Municipio	2006	2007	2008	2009	2010
Huitiupán	251.000	243.490	245.060	244.980	245.010

Fuente: www.oedrus-portal.gob.mx

Gráfica. Producción (ton) de ganado bovino carne en canal en Huitiupán Región VII De Los Bosques período 2006-2010.



Fuente: www.oedrus-portal.gob.mx

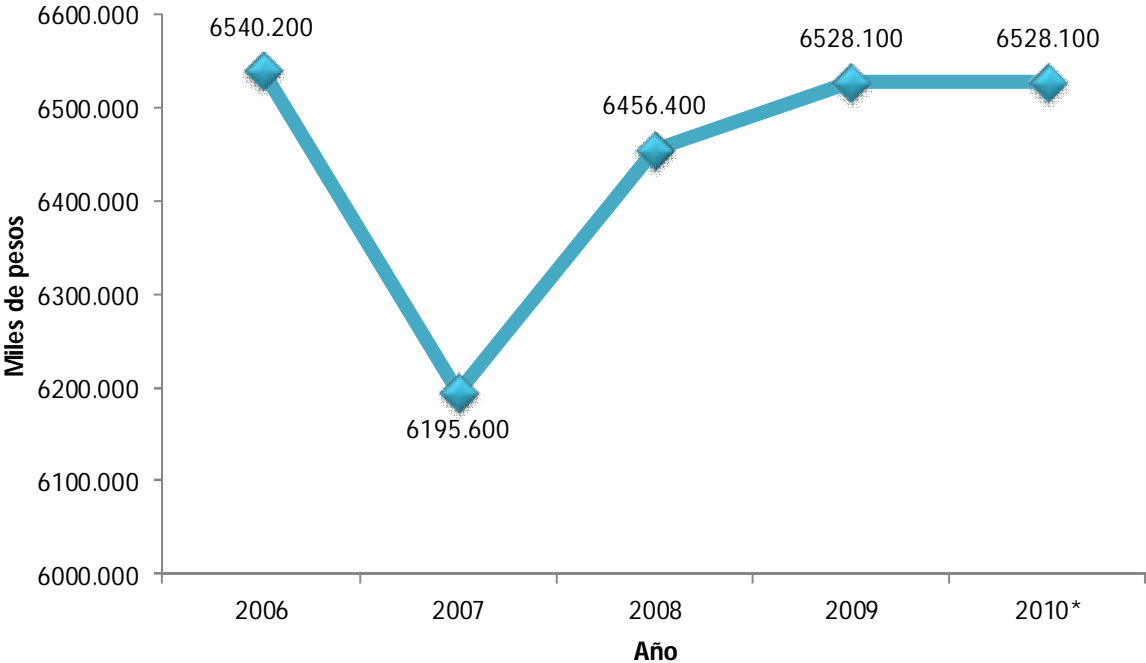
Cuadro. Valor de producción (M. de P.) de ganado bovino carne en canal en Huitiupán Región VII De Los Bosques período 2006-2010*.

Municipio	2006	2007	2008	2009	2010*
Huitiupán	6540.200	6195.600	6456.400	6528.100	6528.100

*= Hasta Enero de 2010

Fuente: www.oedrus-portal.gob.mx

Gráfica. Valor de producción (M. de P.) de ganado bovino carne en canal en Huitiupán Región VII De Los Bosques período 2006-2010*.



*= Hasta Enero de 2010

Fuente: www.oedrus-portal.gob.mx

1.2 Ganado porcino.

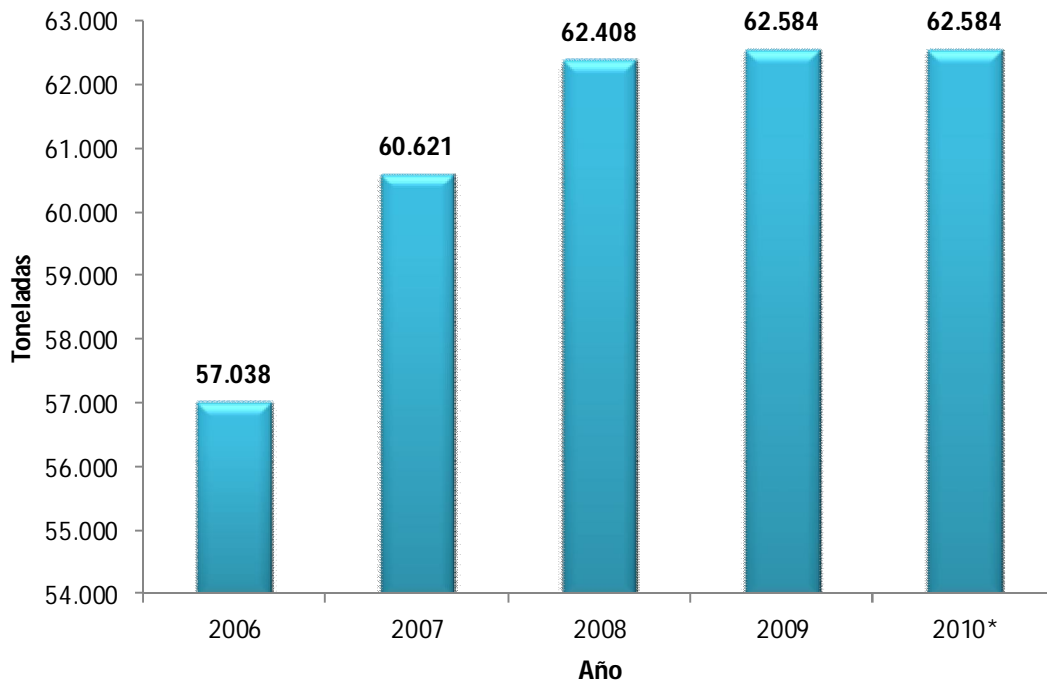
Cuadro. Producción (ton) de ganado porcino en pie Región VII De Los Bosques período 2006-2010*.

Municipio	2006	2007	2008	2009	2010*
Huitiupán	57.038	60.621	62.408	62.584	62.584

*= Hasta Enero de 2010

Fuente: www.oedrus-portal.gob.mx

Gráfica. Producción (ton) de ganado porcino en pie Región VII De Los Bosques período 2006- 2010*.



*= Hasta Enero de 2010

Fuente: www.oedrus-portal.gob.mx

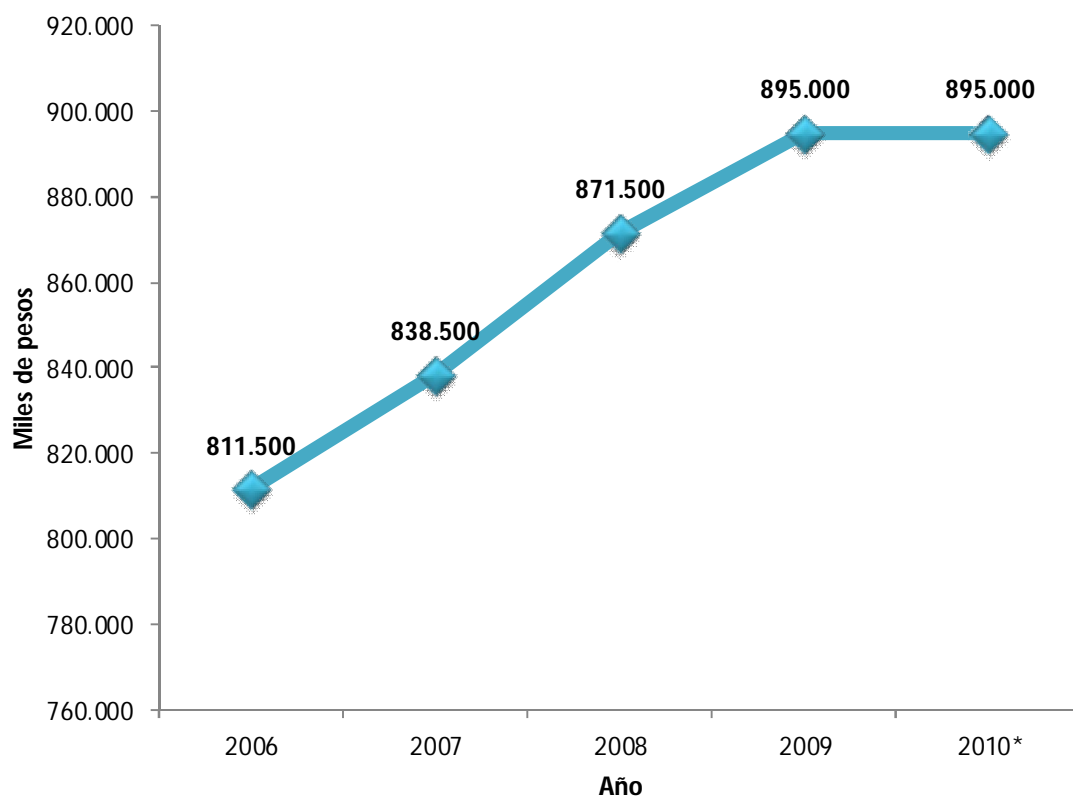
Cuadro. Valor de producción (M. de P.) de ganado porcino en pie en Huitiupán Región VII De Los Bosques período 2006-2010*.

Municipio	2006	2007	2008	2009	2010*
Huitiupán	811.500	838.500	871.500	895.000	895.000

*= Hasta Enero de 2010

Fuente: www.oedrus-portal.gob.mx

Gráfica. Valor de producción (M. de P.) de ganado porcino en pie en Huitiupán Región VII De Los Bosques período 2006-2010*.



*= Hasta Enero de 2010

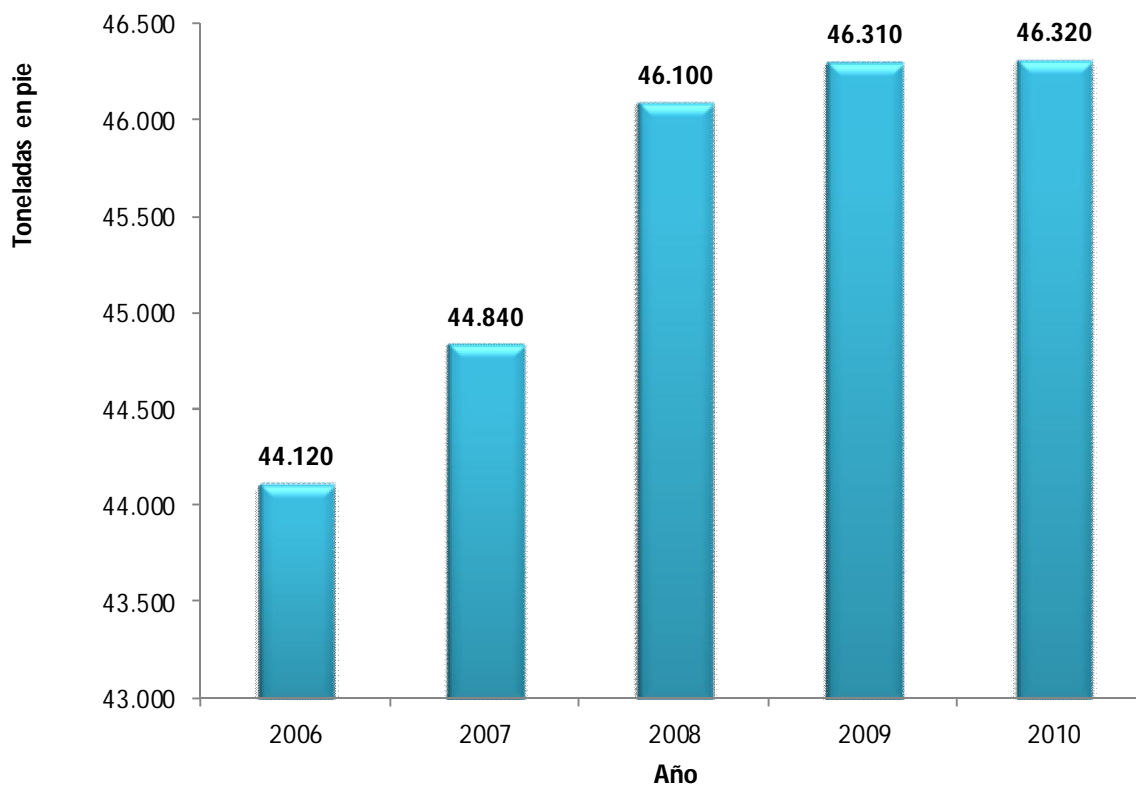
Fuente: www.oedrus-portal.gob.mx

Cuadro. Producción (ton) de ganado porcino carne en canal en Huitiupán Región VII De Los Bosques período 2006-2010.

Municipio	2006	2007	2008	2009	2010
Huitiupán	44.120	44.840	46.100	46.310	46.320

Fuente: www.oeidrus-portal.gob.mx

Gráfica. Producción (ton) de ganado porcino carne en canal en Huitiupán Región VII De Los Bosques período 2006-2010.



Fuente: www.oeidrus-portal.gob.mx

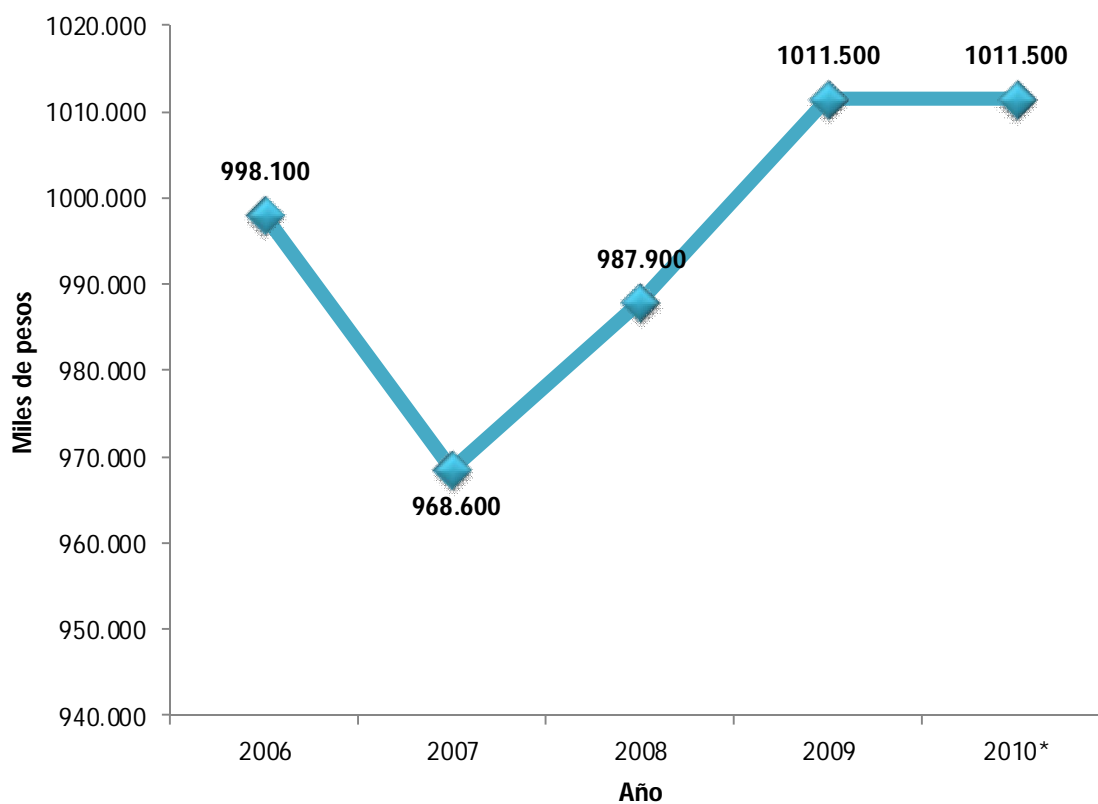
Cuadro. Valor de producción (M. de P.) de ganado porcino carne en canal en Huitiupán Región VII De Los Bosques período 2006-2010*.

Municipio	2006	2007	2008	2009	2010*
Huitiupán	998.100	968.600	987.900	1011.500	1011.500

*= Hasta Enero de 2010

Fuente: www.oedrus-portal.gob.mx

Gráfica. Valor de producción (M. de P.) de ganado porcino carne en canal en Huitiupán Región VII De Los Bosques período 2006-2010*.



*= Hasta Enero de 2010

Fuente: www.oedrus-portal.gob.mx

1.3 Ganado ovino.

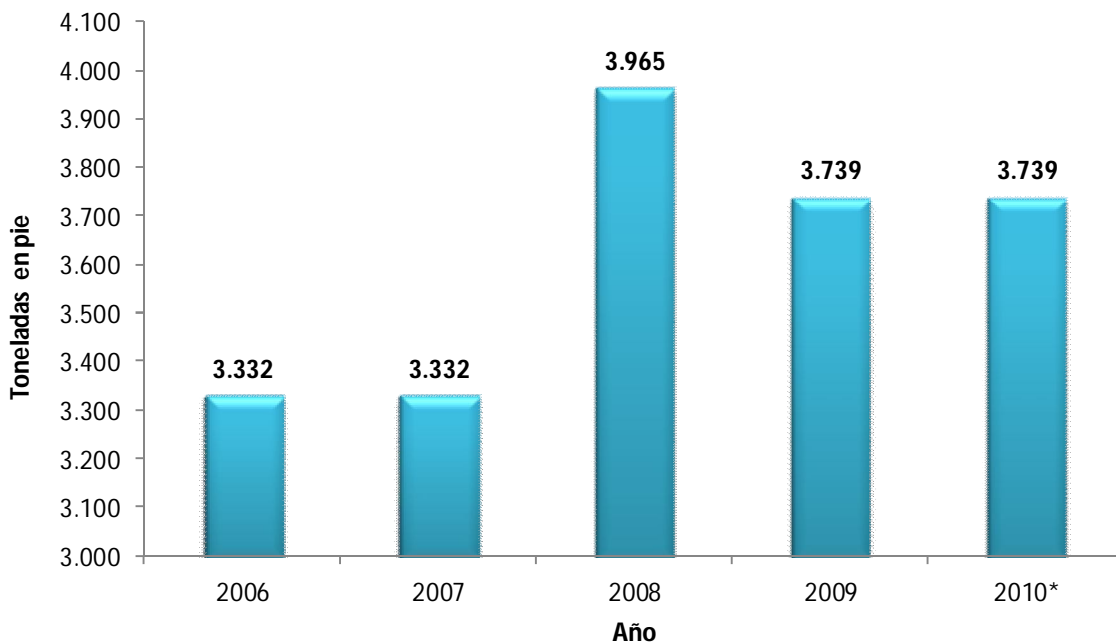
Cuadro. Producción (ton) de ganado ovino en pie en Huitiupán Región VII De Los Bosques período 2006-2010*.

Municipio	2006	2007	2008	2009	2010*
Huitiupán	3.332	3.332	3.965	3.739	3.739

*= Hasta Enero de 2010

Fuente: www.oeidrus-portal.gob.mx

Gráfica. Producción (ton) de ganado ovino en pie en Huitiupán Región VII De Los Bosques período 2006-2010*.



*= Hasta Enero de 2010

Fuente: www.oeidrus-portal.gob.mx

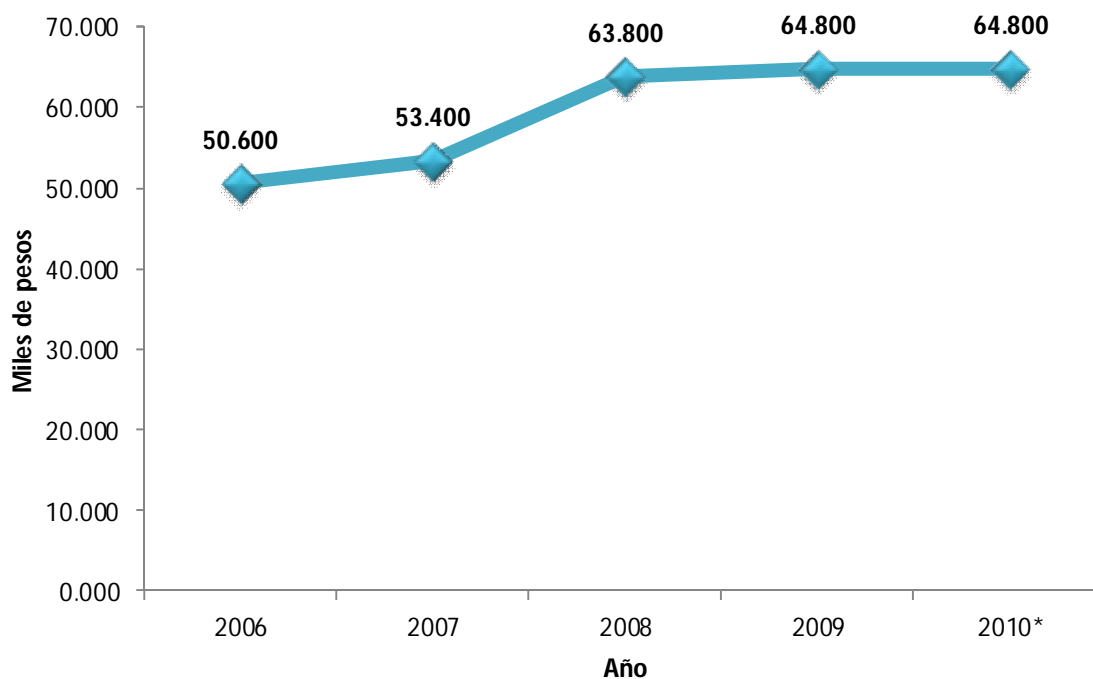
Cuadro. Valor de producción (M. de P.) de ganado ovino en pié en Huitiupán Región VII De Los Bosques período 2006-2010*.

Municipio	2006	2007	2008	2009	2010*
Huitiupán	50.600	53.400	63.800	64.800	64.800

*= Hasta Enero de 2010

Fuente: www.oeidrus-portal.gob.mx

Gráfica. Valor de producción (M. de P.) de ganado ovino en pié en Huitiupán Región VII De Los Bosques período 2006-2010*.



*= Hasta Enero de 2010

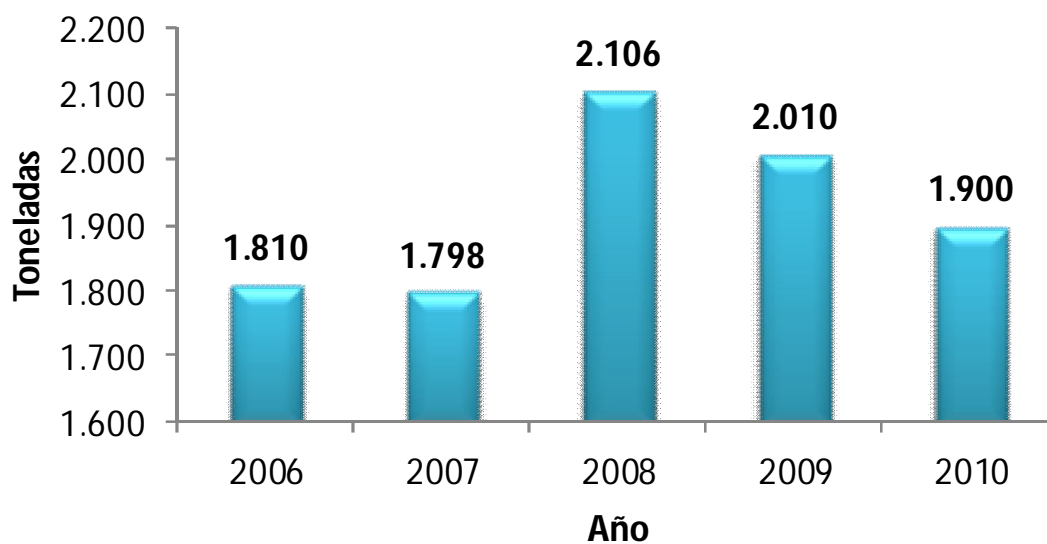
Fuente: www.oeidrus-portal.gob.mx

Cuadro. Producción (ton) de ganado ovino carne en canal en Huitiupán Región VII De Los Bosques 2006-10.

Municipio	2006	2007	2008	2009	2010
Huitiupán	1.810	1.798	2.106	2.010	1.900

Fuente: www.oeidrus-portal.gob.mx

Gráfica. Producción (ton) de ganado ovino carne en canal en Huitiupán Región VII De Los Bosques 2006-10.



Fuente: www.oeidrus-portal.gob.mx

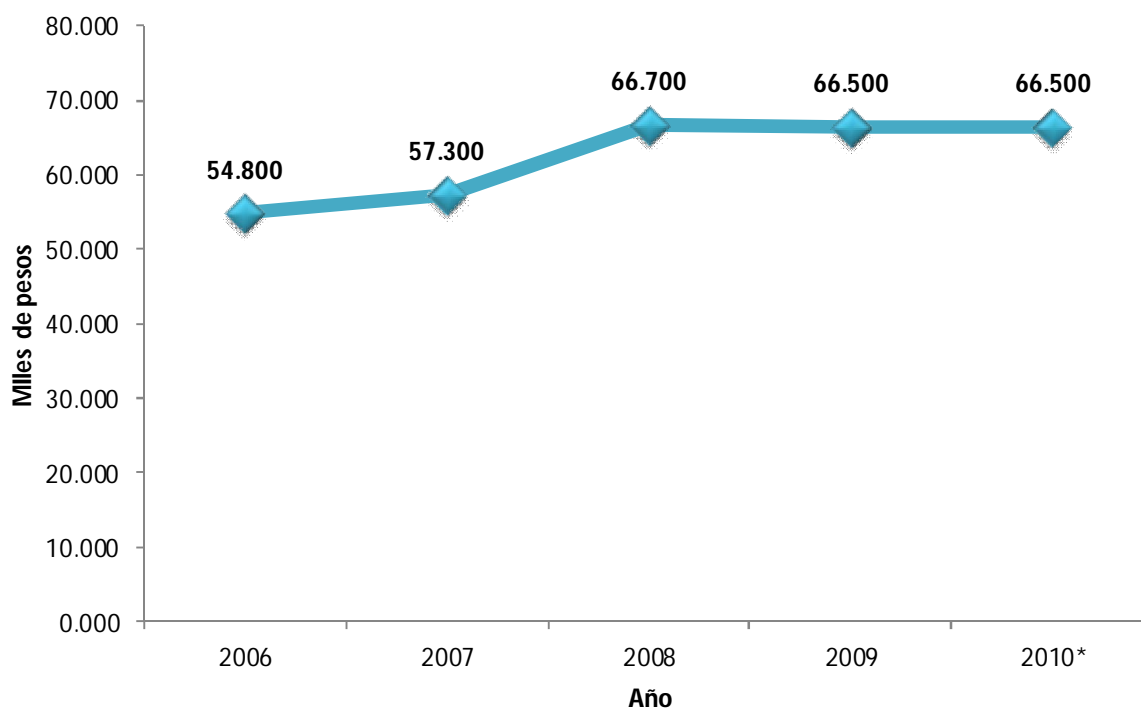
Cuadro. Valor de producción (M. de P.) de ganado ovino carne en canal en Huitiupán
Región VII De Los Bosques período 2006- 2010*.

Municipio	2006	2007	2008	2009	2010*
Huitiupán	54.800	57.300	66.700	66.500	66.500

*= Hasta Enero de 2010

Fuente: www.oedrus-portal.gob.mx

Gráfica. Valor de producción (M. de P.) de ganado ovino carne en canal en Huitiupán
Región VII De Los Bosques período 2006- 2010*.



*= Hasta Enero de 2010

Fuente: www.oedrus-portal.gob.mx

1.4 Aves

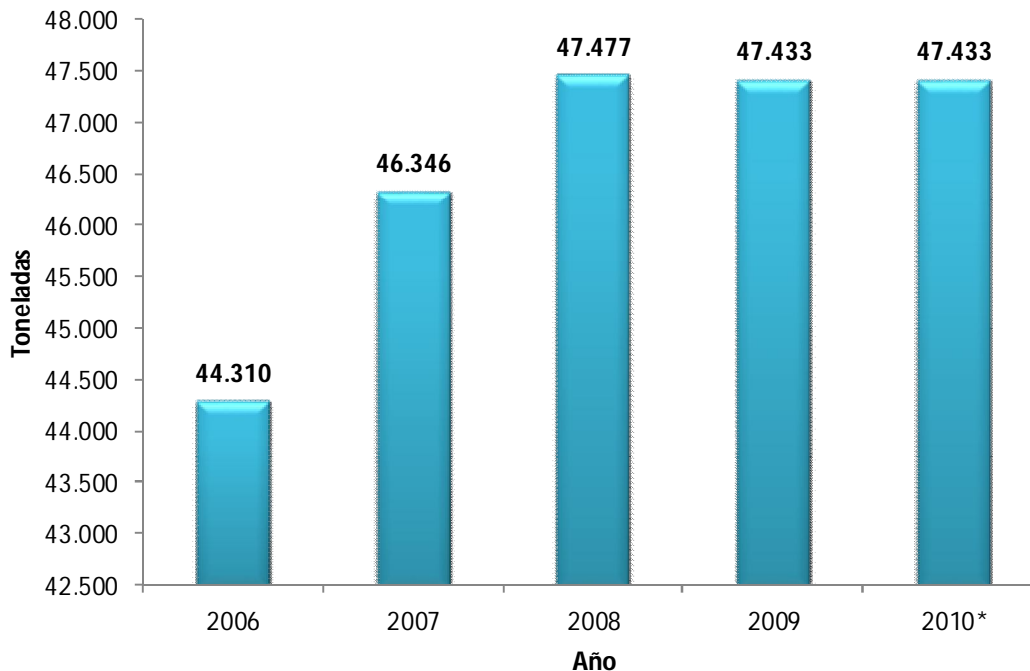
Cuadro. Producción (ton) de ave en pie en Huitiupán Región VII De Los Bosques período 2006-2010*.

Municipio	2006	2007	2008	2009	2010*
Huitiupán	44.310	46.346	47.477	47.433	47.433

*= Hasta Enero de 2010

Fuente: www.oeidrus-portal.gob.mx

Gráfica. Producción (ton) de ave en pie en Huitiupán Región VII De Los Bosques período 2006-2010*.



*= Hasta Enero de 2010

Fuente: www.oeidrus-portal.gob.mx

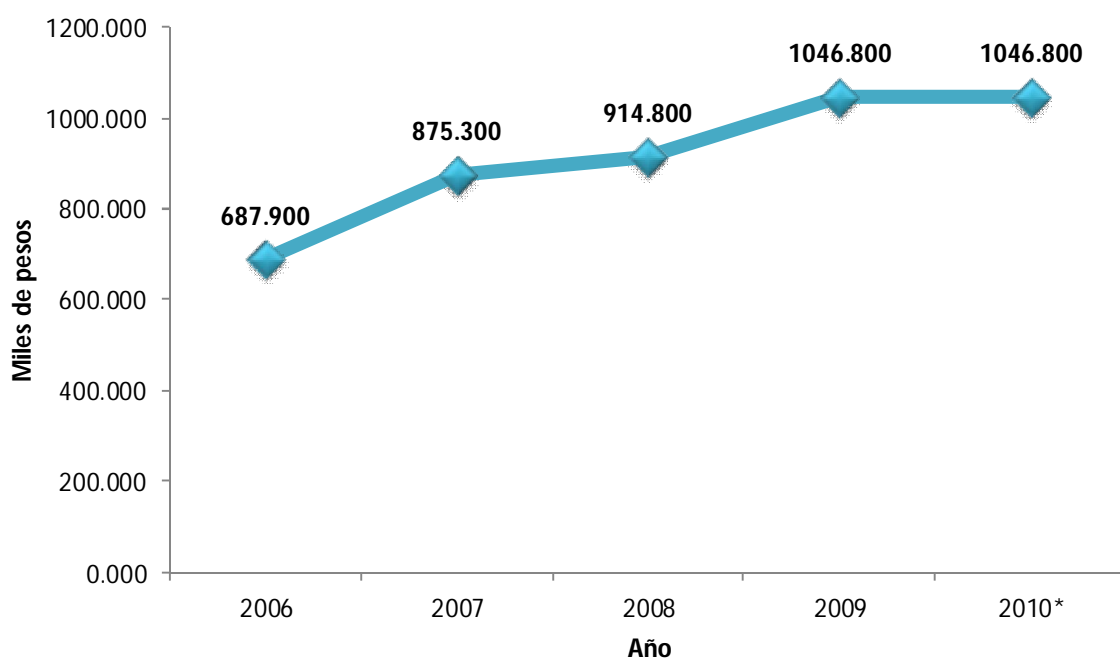
Cuadro. Valor de producción (M. de P.) de ave en pié en Huitiupán Región VII De Los Bosques período 2006-2010*.

Municipio	2006	2007	2008	2009	2010*
Huitiupán	687.900	875.300	914.800	1046.800	1046.800

*= Hasta Enero de 2010

Fuente: www.oeidrus-portal.gob.mx

Gráfica. Valor de producción (M. de P.) de ave en pié en Huitiupán Región VII De Los Bosques período 2006-2010*.



*= Hasta Enero de 2010

Fuente: www.oeidrus-portal.gob.mx

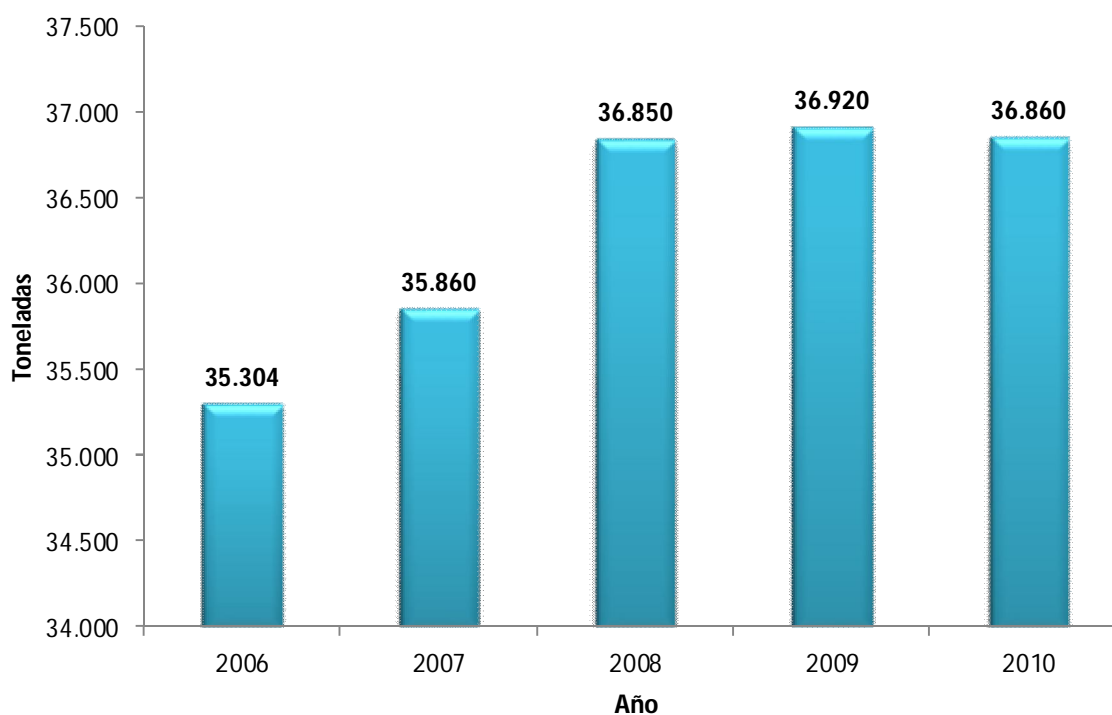
Cuadro. Producción (ton) de ave carne en canal en Huitiupán Región VII De Los Bosques período 2006-2010.

Municipio	2006	2007	2008	2009	2010
Huitiupán	35.304	35.860	36.850	36.920	36.860

*= Hasta Enero de 2010

Fuente: www.oeidrus-portal.gob.mx

Cuadro. Producción (ton) de ave carne en canal en Huitiupán Región VII De Los Bosques período 2006-2010.



*= Hasta Enero de 2010

Fuente: www.oeidrus-portal.gob.mx

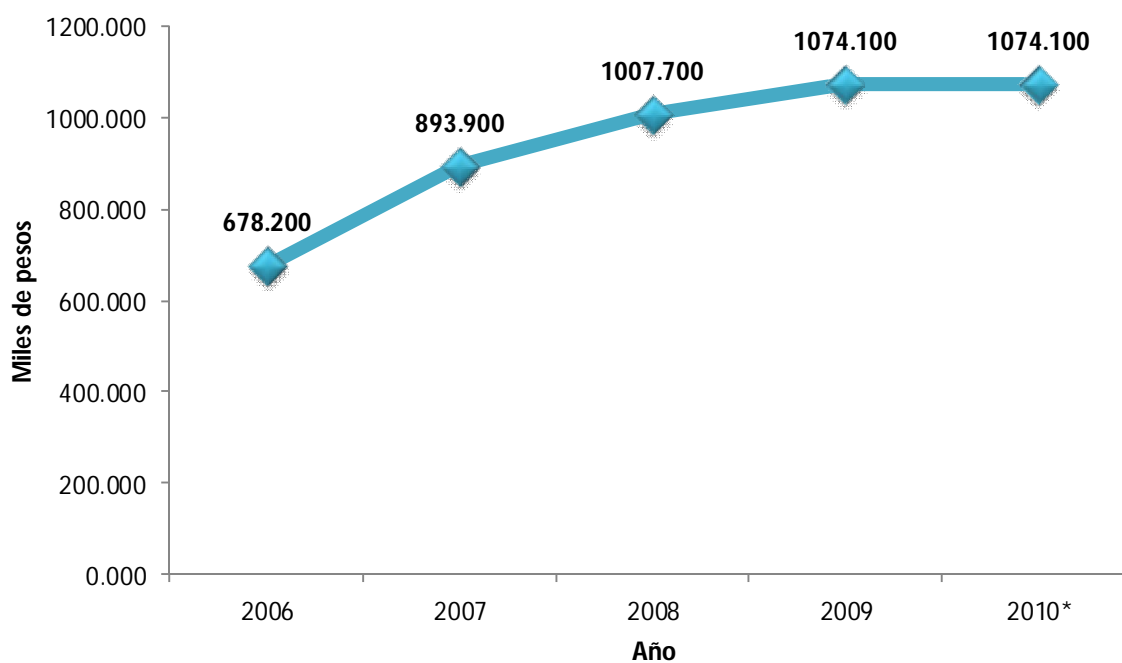
Cuadro. Valor de producción (M. de P.) de ave carne en canal en Huitiupán Región VII De Los Bosques 2006-2010*.

Municipio	2006	2007	2008	2009	2010*
Huitiupán	678.200	893.900	1007.700	1074.100	1074.100

*= Hasta Enero de 2010

Fuente: www.oeidrus-portal.gob.mx

Gráfica. Valor de producción (M. de P.) de ave carne en canal en Huitiupán Región VII De Los Bosques 2006-2010*.



*= Hasta Enero de 2010

Fuente: www.oeidrus-portal.gob.mx

Bibliografía.

- 1.- VII, VIII, IX, X, XI y XII Censo general de población; I y II Conteo de población y vivienda, Censo de población y vivienda 2011.
- 2.- www.oeidrus-portal.gob.mx
- 3.- www.inegi.org.mx, finanzas estatales y municipales